

実施概要

基本情報

- 登録ユーザ数: 155名 (企業に所属する社員のうち、利用を希望して費用を支払ったユーザ)
- 登録テスト数: 32 (各10問)

TOEIC 470点対策	Part1	(1)～(4)
	Part2	(1)～(4)
TOEIC 600点対策	Part1	(1)～(4)
	Part2	(1)～(4)
TOEIC 730点対策	Part1	(1)～(4)
	Part2	(1)～(4)
TOEIC 860点対策	Part1	(1)～(4)
	Part2	(1)～(4)

- 利用期間: 2014年12月1日(月)～2015年3月31日(火)

実施方法

- 有料で購入したユーザに、32個のテストを一斉公開

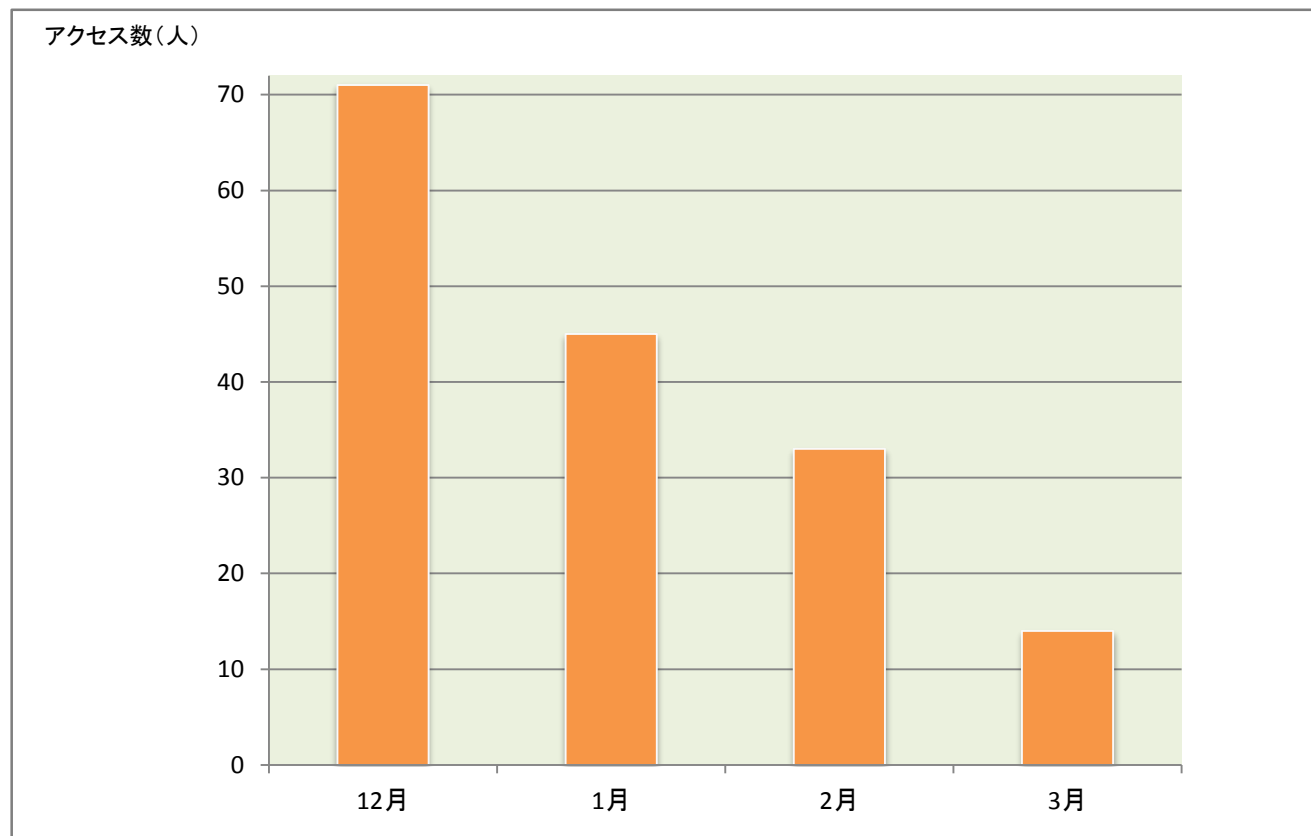
結果サマリ

- 利用期間中に、1テストでも実施した人は 登録ユーザ155名中52名(33.5%)



実施状況(1) アクセス数

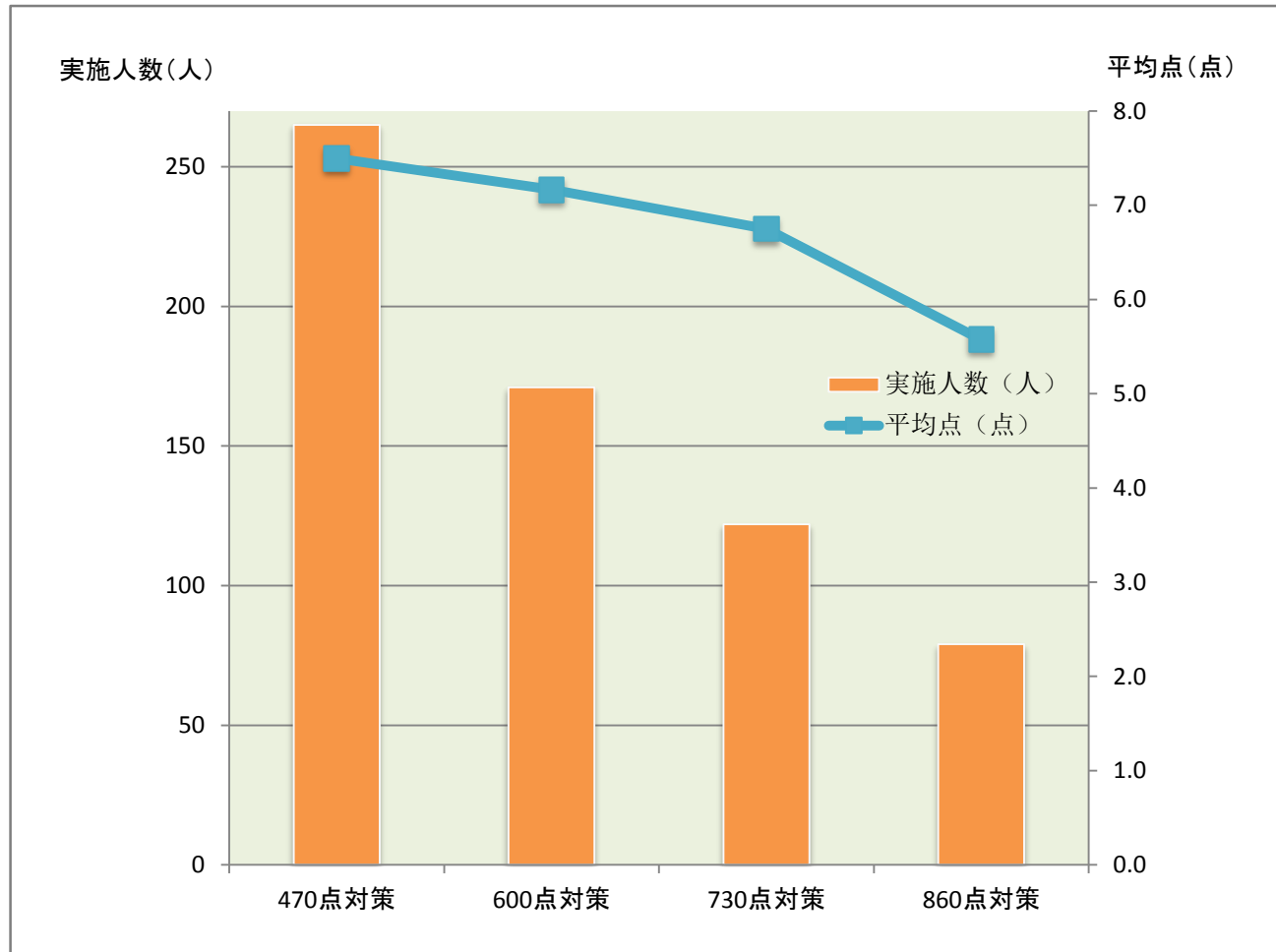
- 月内に1度でもアクセスした人数を確認
 - リリース月の12月が最も多く、徐々に減少



実施状況(2) テストカテゴリ(点数分類)ごとの実施人数・平均点

32テストを4カテゴリに分類した場合の実施人数と平均点を確認

- レベルの低いカテゴリ(470点对策)の実施人数が最も多く、平均点も高い



実施状況(3) 各テストの実施人数・修了率・平均点・平均実施回数

32テストの実施人数や平均点などを確認

最も実施した人が多いテストは「470点对策のPart1(1)」で、49人(全登録ユーザの31.21%)が実施

No.	テスト名	実施人数 (人)	修了率(%)	平均点(点)	平均 実施回数
1	470点对策 Part1(1)	49	31.21	7.37	1.39
2	470点对策 Part1(2)	38	24.2	7.63	1.37
3	470点对策 Part1(3)	37	23.57	7.32	1.27
4	470点对策 Part1(4)	30	19.11	7.73	1.37
5	470点对策 Part2(1)	29	18.47	7.34	1.24
6	470点对策 Part2(2)	28	17.83	7.5	1.21
7	470点对策 Part2(3)	27	17.2	6.93	1.30
8	470点对策 Part2(4)	27	17.2	8.15	1.26
9	600点对策 Part1(1)	28	17.83	7.25	1.29
10	600点对策 Part1(2)	26	16.56	6.62	1.23
11	600点对策 Part1(3)	23	14.65	8.04	1.30
12	600点对策 Part1(4)	20	12.74	7.25	1.45
13	600点对策 Part2(1)	20	12.74	7.1	1.30
14	600点对策 Part2(2)	18	11.46	7.17	1.44
15	600点对策 Part2(3)	18	11.46	7.22	1.17
16	600点对策 Part2(4)	18	11.46	6.67	1.17

No.	テスト名	実施人数 (人)	修了率(%)	平均点(点)	平均 実施回数
17	730点对策 Part1(1)	21	13.38	6	1.29
18	730点对策 Part1(2)	17	10.83	6.94	1.24
19	730点对策 Part1(3)	16	10.19	6.81	1.25
20	730点对策 Part1(4)	16	10.19	6.44	1.56
21	730点对策 Part2(1)	14	8.92	7.21	1.36
22	730点对策 Part2(2)	13	8.28	6.23	1.46
23	730点对策 Part2(3)	13	8.28	6.62	1.31
24	730点对策 Part2(4)	12	7.64	7.75	1.36
25	860点对策 Part1(1)	12	7.64	7	1.42
26	860点对策 Part1(2)	10	6.37	5.6	1.40
27	860点对策 Part1(3)	9	5.73	6.33	1.11
28	860点对策 Part1(4)	10	6.37	6.2	1.10
29	860点对策 Part2(1)	11	7.01	5.73	1.00
30	860点对策 Part2(2)	10	6.37	4.9	1.00
31	860点对策 Part2(3)	9	5.73	4.33	1.11
32	860点对策 Part2(4)	8	5.1	4.5	1.13

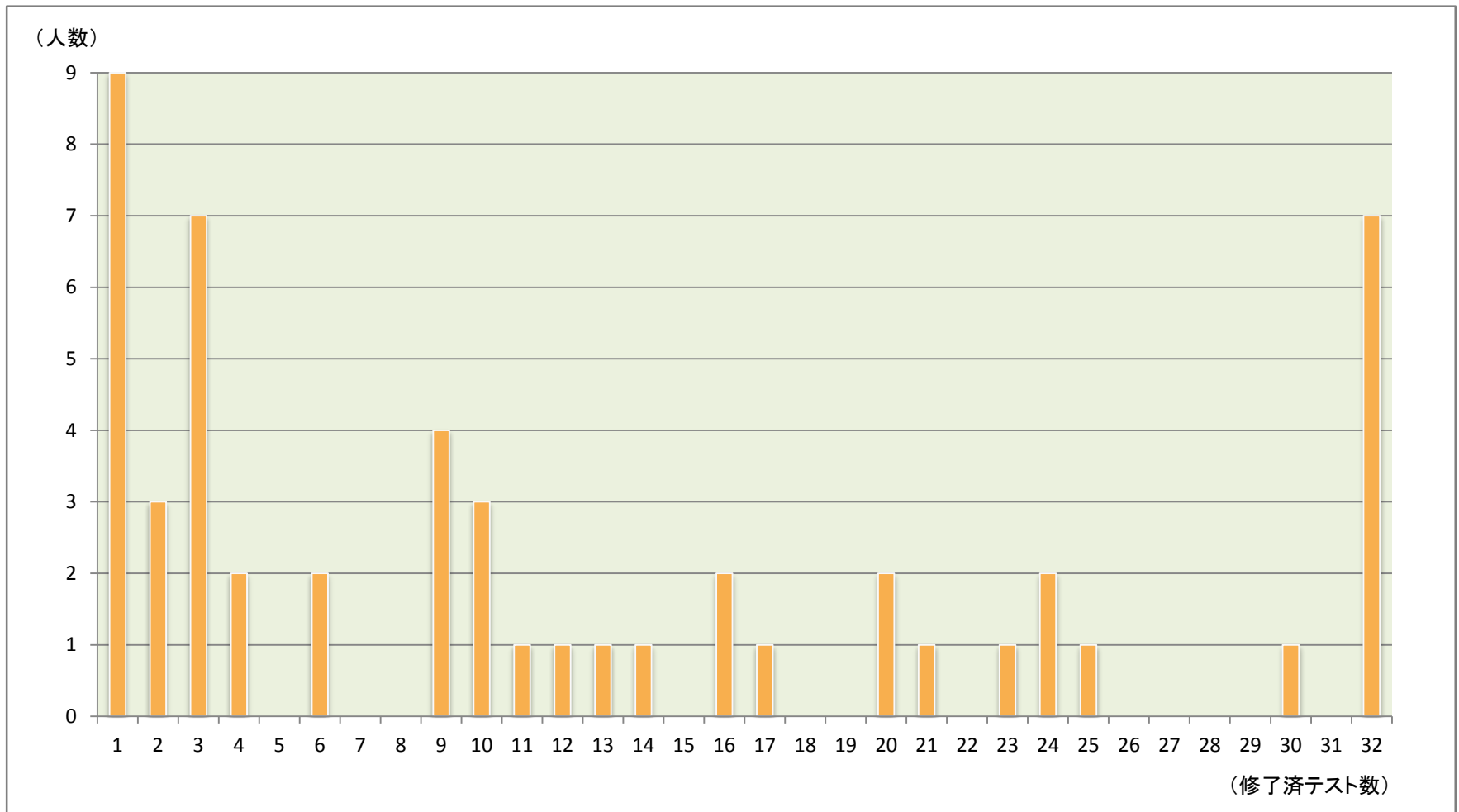
※修了率は全ユーザ155人に対する比率



実施状況(4) 修了済テスト数

❏ 1テストでも実施した52名を対象に、修了済のテスト数を確認

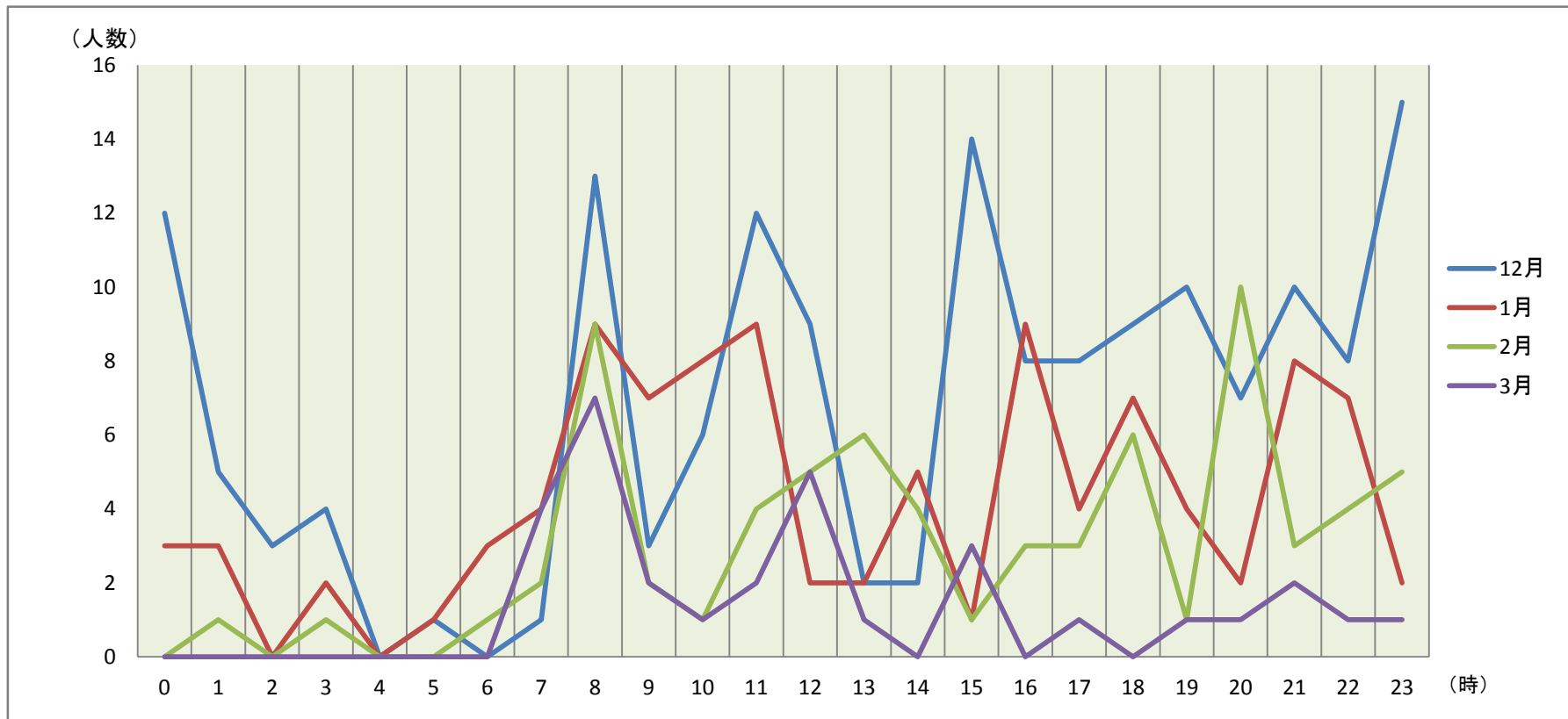
- 1テストのみ実施した人が最も多く、次に、3テスト実施と32テストすべて実施した人が続く



実施状況(5) アクセス時間帯

☒ アクセス時間帯を確認

- 8時台、23-24時台のアクセスが比較的多い



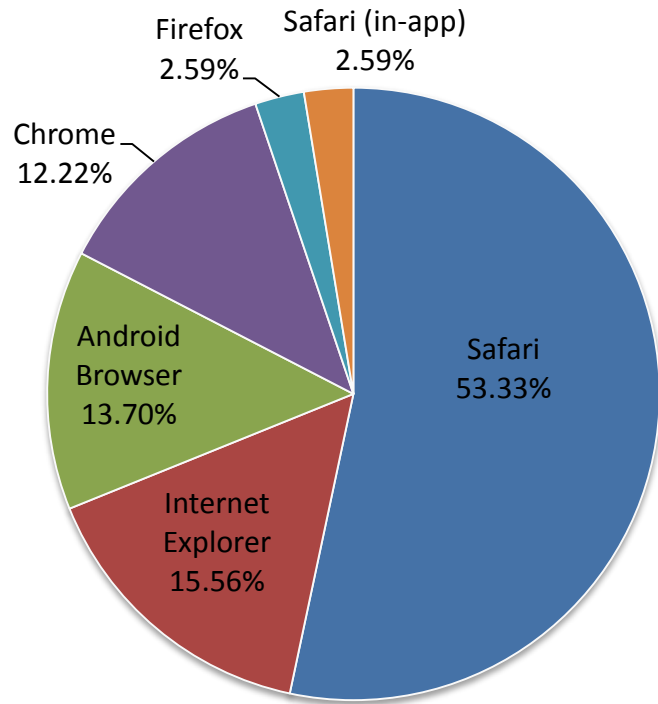
時	0	1	2	3	4	5	6	7	8	9	10	11	12	13	14	15	16	17	18	19	20	21	22	23
12月	12	5	3	4	0	1	0	1	13	3	6	12	9	2	2	14	8	8	9	10	7	10	8	15
1月	3	3	0	2	0	1	3	4	9	7	8	9	2	2	5	1	9	4	7	4	2	8	7	2
2月	0	1	0	1	0	0	1	2	9	2	1	4	5	6	4	1	3	3	6	1	10	3	4	5
3月	0	0	0	0	0	0	0	4	7	2	1	2	5	1	0	3	0	1	0	1	1	2	1	1

※当月の初回・最終アクセス日時



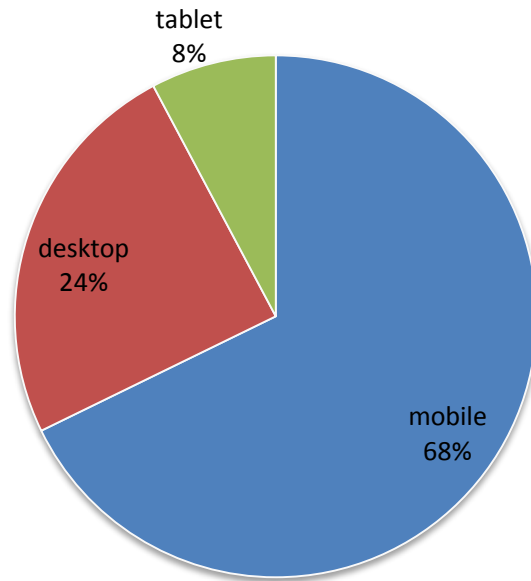
利用環境(1) 利用ブラウザ

利用ブラウザは以下のとおり



利用環境(2) 利用デバイス

利用デバイスは以下のとおり



モバイル詳細		
1	Apple iPhone	0.61%
2	Apple iPad	8.59%
3	Sony SO-02E Xperia Z SO-02E for DoCoMo	66.26%
4	DoCoMo SO-01F Xperia Z1	0.61%
5	DoCoMo SO-01F Xperia Z1	3.07%
6	Fujitsu F-02E ARROWS X F-02E for DoCoMo	0.61%
7	Fujitsu F-04E ARROWS V F-04E for DoCoMo	1.23%
8	Fujitsu F-05D ARROWS X LTE F-05D for DoCoMo	0.61%
9	Google Nexus 5	0.61%
10	Huawei GL07S STREAM X GL07S for Y!mobile	0.61%
11	KDDI SOL22 Xperia UL	0.61%
12	Microsoft Windows RT Tablet	0.61%
13	Samsung SC-01F GALAXY Note III SC-01F for DoCoMo	0.61%
14	Samsung SC-02F GALAXY J SC-02F for DoCoMo	1.23%
15	Samsung SC-04F GALAXY S5 SC-04F for DoCoMo	2.45%
16	Samsung SC-06D Galaxy S III	0.61%
17	Sharp 203SH AQUOS PHONE Xx 203SH for Softbank	0.61%
18	Sharp Aquos	0.61%
19	Sharp Aquos SBM302SH	0.61%
20	Sharp Aquos SBM303SH	1.23%
21	Sharp SBM206SH	0.61%
22	Sharp SH-02E AQUOS PHONE ZETA SH-02E for DoCoMo	0.61%
23	Sharp SH-08E Aquos Pad	0.61%
24	Sharp SHL24 AQUOS PHONE SERIE mini SHL24 for KDDI	0.61%
25	Sharp WX04SH AQUOS PHONE es WX04SH for WILLCOM	0.61%
26	Sony SO-02E Xperia Z SO-02E for DoCoMo	2.45%
27	Sony SO-02F Xperia Z1 f SO-02F for DoCoMo	0.61%
28	Sony SO-04E Xperia feat. HATSUNE MIKU SO-04E for DoCoMo	0.61%
29	SonyEricsson SO-02C Xperia acro SO-02C for DoCoMo	1.23%